

# Pagos

Paso a paso, como poder efectuar pagos en los Clubes a los cuales estas registrado.

- Pagos de Matrícula
- Pagos de Mensualidades

# Pagos de Matrícula

Gracias por confiar en nuestro sistema para gestionar sus pagos de Matrícula. Su apoyo nos motiva a seguir mejorando y brindando un servicio de calidad. ¡Estamos aquí para facilitarle la mejor experiencia en la gestión de su Club y sus jugadores! Si tiene algún problema o duda, puede comunicarse vía WhatsApp al [787-951-7131](tel:787-951-7131).

Para realizar el pago de Matrícula a un Club registrado en nuestro sistema, siga estos sencillos pasos:

1. **Regístrese en nuestra plataforma:** Asegúrese de estar registrado en ClubesPR o RegistrosPR. Si aún no lo ha hecho, complete el registro primero utilizando el [siguiente enlace](#).
2. **Registre a un jugador/a:** Asegúrese de que el jugador/a para el que desea realizar el pago esté correctamente registrado en el sistema.
3. **Utilice el email correcto:** Al efectuar el pago, utilice el mismo correo electrónico que se usó para crear la cuenta del jugador/a en el sistema.


## Procedimiento

1. Conectarse a ClubesPR con su cuenta existente en [este enlace](#).
2. Navegar al [Portal de manejo de Clubes](#).
3. Seleccionar su Club de los disponibles en pantalla:

Home > Clubs Manager > Clubs List

## Available Clubs in System

Active Clubs




**Legends Volleyball Club**

City: Bayamón/San Juan

Sport: Volleyball

FPV Affiliated: Yes

[More Info](#)



**PREVA**

City: San Juan

Sport: Volleyball

FPV Affiliated: Yes

[More Info](#)


1.

- Una vez dentro del Club, seleccionar el botón de Make a Payment.
- En la nueva pantalla, seleccionar su jugador y el tipo de pago que desea hacer.
- Someter el formulario utilizando el botón de Process payment:

Home > View Club Info

## PREVA

Club Profile | Club Teams | Calendar | Reports



**PREVA**  
Volleyball

20 Teams | 125 Players

**Payments**

[Make a Payment](#)

[Register Player](#)

**Select a payment to apply**

Select a player and payment to apply

\* Only unpaid payments are shown

Choose...

[Close](#) [Process Payment](#)

1.

- Una vez sometido, será redirigido a la plataforma de Pago donde deberá entrar su información de tarjeta de crédito, Apple pay o Google Pay.
- Si el pago es satisfactorio, será redirigido a la página principal de su jugador/a y recibirá un email de confirmación del sistema.

# Pagos de Mensualidades

Gracias por confiar en nuestro sistema para gestionar sus pagos de Matrícula. Su apoyo nos motiva a seguir mejorando y brindando un servicio de calidad. ¡Estamos aquí para facilitarle la mejor experiencia en la gestión de su Club y sus jugadores! Si tiene algún problema o duda, puede comunicarse vía WhatsApp al [787-951-7131](tel:787-951-7131).

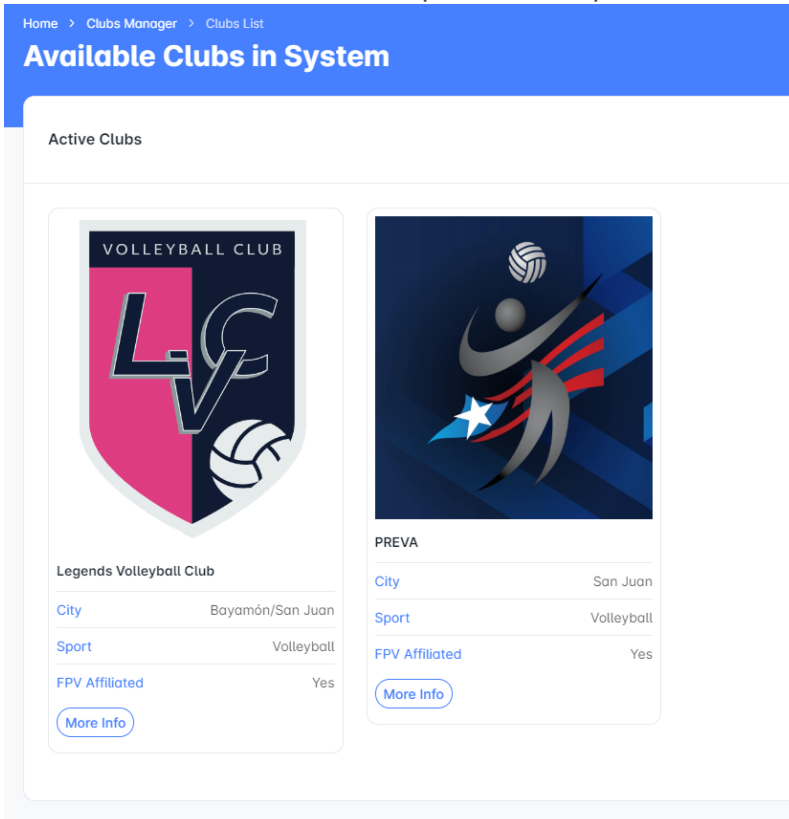
Para realizar el pago de Matrícula a un Club registrado en nuestro sistema, siga estos sencillos pasos:

1. **Regístrese en nuestra plataforma:** Asegúrese de estar registrado en ClubesPR o RegistrosPR. Si aún no lo ha hecho, complete el registro primero utilizando el [siguiente enlace](#).
2. **Registre a un jugador/a:** Asegúrese de que el jugador/a para el que desea realizar el pago esté correctamente registrado en el sistema.
3. **Utilice el email correcto:** Al efectuar el pago, utilice el mismo correo electrónico que se usó para crear la cuenta del jugador/a en el sistema.

## Procedimiento

1. Conectarse a ClubesPR con su cuenta existente en [este enlace](#).
2. Navegar al [Portal de manejo de Clubes](#).

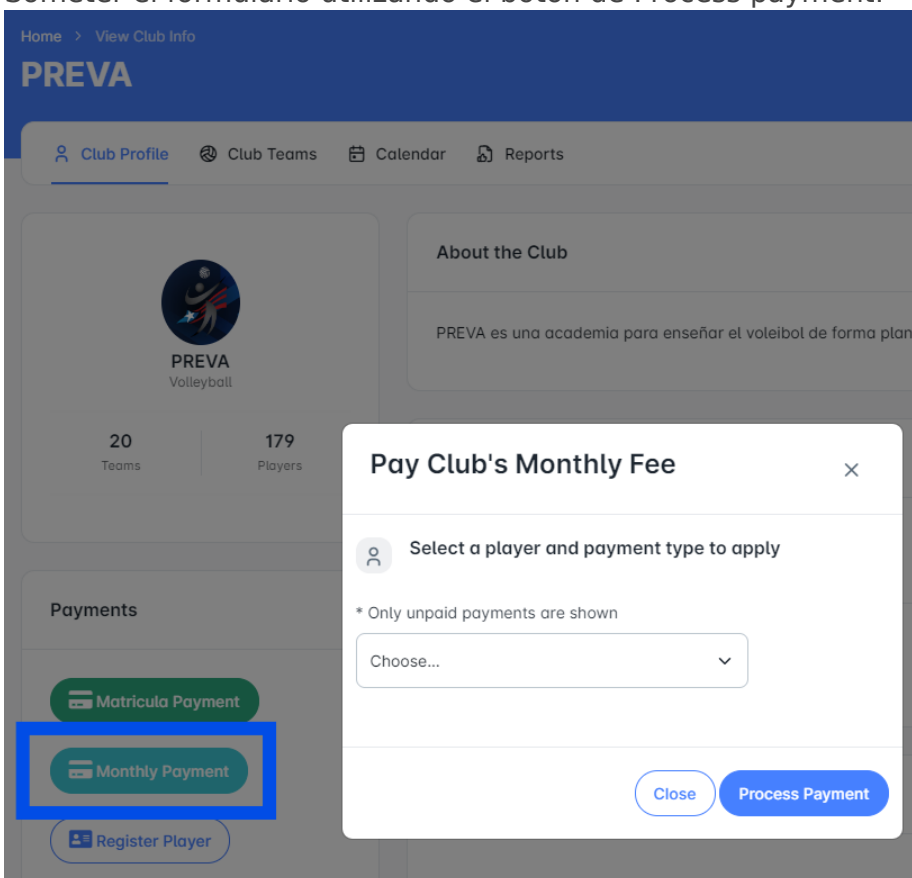
3. Seleccionar su Club de los disponibles en pantalla:



4. Una vez dentro del Club, seleccionar el botón de Monthly Payment.

5. En la nueva pantalla, seleccionar su jugador y el tipo de pago que desea hacer.

6. Someter el formulario utilizando el botón de Process payment:



7. Una vez sometido, será redirigido a la plataforma de Pago donde deberá entrar su información de tarjeta de crédito, Apple pay o Google Pay.

8. Si el pago es satisfactorio, será redirigido a la página principal de su jugador/a y recibirá un email de confirmación del sistema.