

# Mis Jugadores

Paso a paso, como poder ver tus jugadores y toda su información. Puedes acceder documentos, reporte de pagos y más.

- [Ver Listado de Jugadores](#)
- [Ver Perfil de Jugador](#)
- [Ver Documentos y Pagos](#)
- [Añadir Delegado a Jugador/a](#)

# Ver Listado de Jugadores

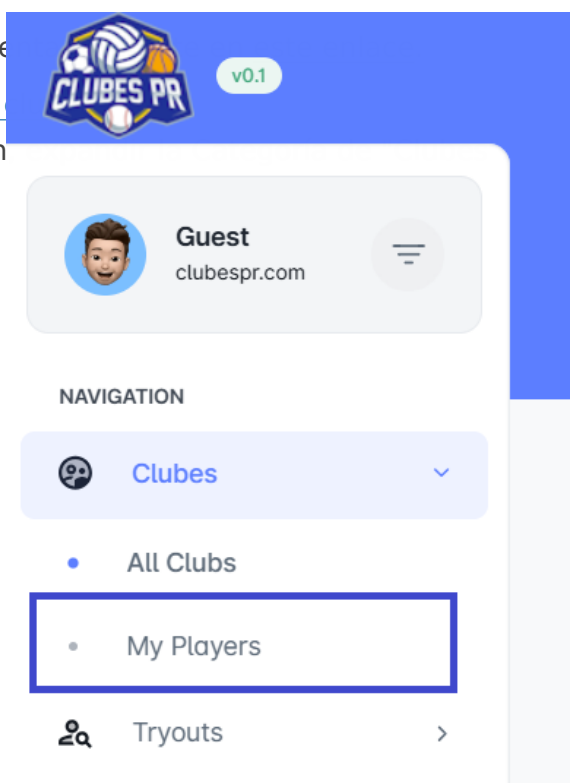
Gracias por confiar en nuestro sistema para gestionar sus pagos de Matrícula. Su apoyo nos motiva a seguir mejorando y brindando un servicio de calidad. ¡Estamos aquí para facilitarle la mejor experiencia en la gestión de su Club y sus jugadores! Si tiene algún problema o duda, puede comunicarse via WhatsApp al [787-951-7131](https://wa.me/787-951-7131).

Para proceder con la funcionalidad deseada en nuestro sistema, siga estos sencillos pasos:

1. **Regístrese en nuestra plataforma:** Asegúrese de estar registrado en ClubesPR o RegistrosPR. Si aún no lo ha hecho, complete el registro primero utilizando el [siguiente enlace](#).
2. **Registre a un jugador/a:** Asegúrese de que el jugador/a para el que desea realizar el pago esté correctamente registrado en el sistema.
3. **Utilice el email correcto:** Al efectuar el pago, utilice el mismo correo electrónico que se usó para crear la cuenta del jugador/a en el sistema.

## Procedimiento

1. Conectarse a ClubesPR con su cuenta
2. Navegar al Módulo de [manejo de jugadores](#)
3. Utilizando el menú de navegación



4. Acceder al menú de "My Players".

5. Se presentará una lista de jugadores en sistema que están bajo su cuenta de usuario.

[Home](#) > [View Team Info](#)

## My Players in System

### Active Players

| NAME                            | TEAM                | CATEGORY | POSITION                  | GENDER | SEASON    |
|---------------------------------|---------------------|----------|---------------------------|--------|-----------|
| <a href="#">Juan del Pueblo</a> | Legends Mariana 16U | 16U Fem  | Esquina, Central, Opuesto | Female | 2024-2025 |

6. Desde esta lista puede navegar al perfil de cada jugador/a utilizando el enlace en el nombre del mismo.

## ¿Necesitas Ayuda?

- Si no aparecen jugadores en la tabla de resultados, favor contactarnos para asegurarnos que esté atado a su cuenta de usuario.

# Ver Perfil de Jugador

Gracias por confiar en nuestro sistema para gestionar sus pagos de Matrícula. Su apoyo nos motiva a seguir mejorando y brindando un servicio de calidad. ¡Estamos aquí para facilitarle la mejor experiencia en la gestión de su Club y sus jugadores! Si tiene algún problema o duda, puede comunicarse via WhatsApp al [787-951-7131](tel:787-951-7131).

Para proceder con la funcionalidad deseada en nuestro sistema, siga estos sencillos pasos:

1. **Regístrese en nuestra plataforma:** Asegúrese de estar registrado en ClubesPR o RegistrosPR. Si aún no lo ha hecho, complete el registro primero utilizando el [siguiente enlace](#).
2. **Registre a un jugador/a:** Asegúrese de que el jugador/a para el que desea realizar el pago esté correctamente registrado en el sistema.
3. **Utilice el email correcto:** Al efectuar el pago, utilice el mismo correo electrónico que se usó para crear la cuenta del jugador/a en el sistema.

## Procedimiento

1. Conectarse a ClubesPR con su cuenta existente en [este enlace](#).
2. Acceder al listado de sus jugadores utilizando las [instrucciones aquí detalladas](#).
3. Navegar al jugador/a deseado utilizando el enlace sombreado en el nombre del mismo.
4. En el perfil del Jugador/a encontrará la información personal del mismo así como las secciones informativas:
  1. **Documents:** Se presentará un listado con los documentos del jugador/a, como por ejemplo el Contrato Firmado.

2. **Payments:** Se presentará un listado de los pagos efectuados por el jugador/a en sistema en orden cronológico


Home > View Player Info

Juan del Pueblo Torres

Player Profile

Documents

Payments



Juan del Pueblo Torres

Legends Mariana 16U

0

Players


Quick Actions

Make a Payment

Player Details

Perfil del Jugador/a


Club

 Legends Volleyball Club


Team

Legends Mariana 16U


Sport

 Volleyball


Division

 Open

Category

 16U Fem

Coach

 William

Team News

# Ver Documentos y Pagos

Gracias por confiar en nuestro sistema para gestionar sus pagos de Matrícula. Su apoyo nos motiva a seguir mejorando y brindando un servicio de calidad. ¡Estamos aquí para facilitarle la mejor experiencia en la gestión de su Club y sus jugadores! Si tiene algún problema o duda, puede comunicarse via WhatsApp al [787-951-7131](https://wa.me/787-951-7131).

Para proceder con la funcionalidad deseada en nuestro sistema, siga estos sencillos pasos:

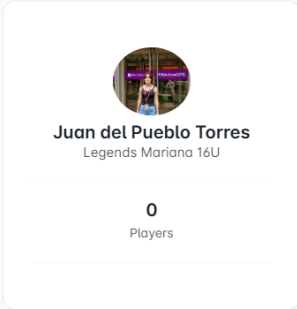
1. **Regístrese en nuestra plataforma:** Asegúrese de estar registrado en ClubesPR o RegistrosPR. Si aún no lo ha hecho, complete el registro primero utilizando el [siguiente enlace](#).
2. **Registre a un jugador/a:** Asegúrese de que el jugador/a para el que desea realizar el pago esté correctamente registrado en el sistema.
3. **Utilice el email correcto:** Al efectuar el pago, utilice el mismo correo electrónico que se usó para crear la cuenta del jugador/a en el sistema.


## Procedimiento


1. Conectarse a ClubesPR con su cuenta existente en [este enlace](#).
2. Acceder al perfil de su jugador/a utilizando las [instrucciones aquí detalladas](#).
3. Una vez dentro del perfil, puede navegar a las secciones de Documents y Payments para la ver la información.


[Home](#) > [View Player Info](#)

**Juan del Pueblo Torres**

 Player Profile

 Documents






 Payments




**Juan del Pueblo Torres**  
Legends Mariana 16U

0  
Players

**Player Details**

|   |  |
|---|--|
| Club  | Team   |
|  <a href="#">Legends Volleyball Club</a> | <a href="#">Legends Mariana 16U</a>  |
| Sport   | Division   |
|  Volleyball                              |  Open    |
| Category  | Coach  |
|  16U Fem                                 |  William |

**Quick Actions**

 **Make a Payment**

**Perfil del Jugador/a**

**Team News**

# Añadir Delegado a Jugador/a

Gracias por confiar en nuestro sistema para gestionar sus pagos de Matrícula. Su apoyo nos motiva a seguir mejorando y brindando un servicio de calidad. ¡Estamos aquí para facilitarle la mejor experiencia en la gestión de su Club y sus jugadores! Si tiene algún problema o duda, puede comunicarse via WhatsApp al [787-951-7131](https://www.whatsapp.com/business/contact?phone=7879517131).

Para proceder con la funcionalidad deseada en nuestro sistema, siga estos sencillos pasos:

1. **Regístrese en nuestra plataforma:** Asegúrese de estar registrado en ClubesPR o RegistrosPR. Si aún no lo ha hecho, complete el registro primero utilizando el [siguiente enlace](#).
2. **Registre a un jugador/a:** Asegúrese de que el jugador/a para el que desea realizar el pago esté correctamente registrado en el sistema.
3. **Utilice el email correcto:** Al efectuar el pago, utilice el mismo correo electrónico que se usó para crear la cuenta del jugador/a en el sistema.

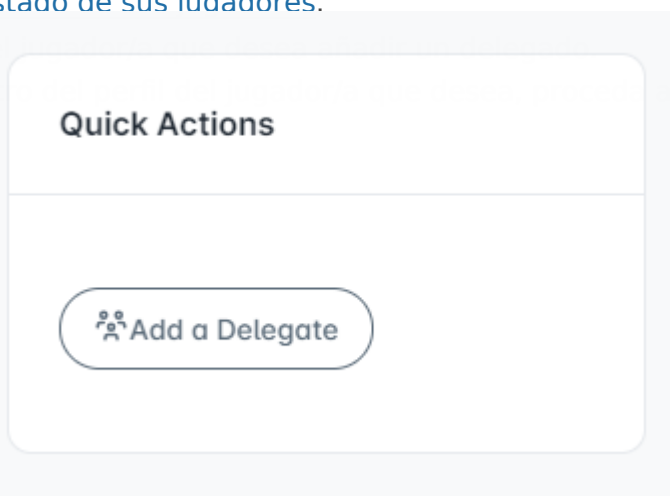
---

Un delegado es una persona que podrá ver la misma información que usted puede ver. Podrá efectuar pagos, ver historial de pagos, información de jugador, etc.

---

## Procedimiento

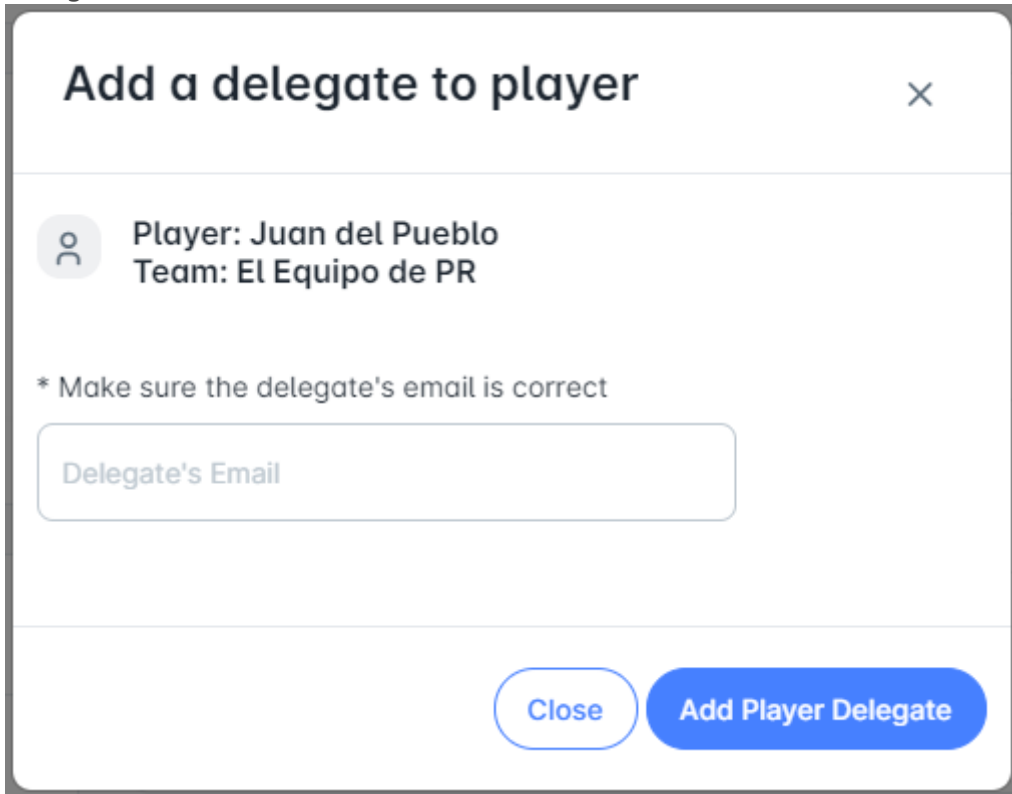
1. Conectarse a ClubesPR con su cuenta existente en [este enlace](#).
2. Acceder al [listado de sus jugadores](#).
3. Selecciona
4. Una vez de



navegar al enlace de "Add

Delegate".

5. En la nueva ventana, proceda a entrar el email de la persona que desea añadir como delegado.



The screenshot shows a modal dialog box titled "Add a delegate to player" with a close button (X) in the top right corner. Inside the dialog, there is a player profile section showing a person icon, the name "Player: Juan del Pueblo", and the team "Team: El Equipo de PR". Below this, a note states: "\* Make sure the delegate's email is correct". There is a text input field labeled "Delegate's Email". At the bottom right of the dialog, there are two buttons: a "Close" button and an "Add Player Delegate" button.

1. **NOTA:** La persona debe tener un email ya registrado en ClubesPR. De no tenerlo, puede seguir las [instrucciones aquí](#)
6. Enviar el registro y esperar la confirmación del sistema.
7. El sistema puede devolverle 3 resultados:
  1. **Confirmación exitosa:** el delegado fue añadido y podrá acceder el portal del jugador/a.
  2. **Máximo alcanzado:** el jugador/a tiene ya el máximo de delegados permitidos (5).
  3. **Error general:** la cuenta de email entrada no está registrada en el sistema o hubo un error general en el sistema.
8. En caso de obtener cualquiera de los mensajes de error, debe comunicarse con nosotros via WhatsApp al [787-951-7131](https://www.whatsapp.com/business/contact?phone=7879517131).