

Renovación de Afiliaciones


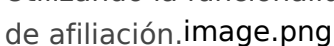

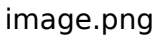
La nueva plataforma de Afiliaciones de la Federación Puertorriqueña de Voleibol facilita la renovación de **Afiliaciones**. Si usted ya tiene alguna afiliación, siga el proceso a continuación para renovarla.

*Screenshots pueden estar no actualizados

Requerimientos

1. Debe tener una cuenta creada en sistema. De no tener cuenta, puede crearla utilizando el [siguiente artículo](#).
2. El Club al que desea afiliar su jugador/a debe estar previamente afiliado. No se permite afiliar jugadores a Clubes NO afiliados.
3. Para completar la Renovación, será requerido efectuar el pago utilizando Tarjeta de Crédito. El sistema no activará la afiliación hasta tanto el pago sea procesado.

Proceso

1. Acceder la plataforma de [Afiliaciones de la FPV](#).
2. Buscar la afiliación existente en sistema navegando hacia el menú de Búsqueda.

3. Utilizando la funcionalidad de Búsqueda, entre el número de afiliación y seleccione el tipo de afiliación.
4. De haber encontrado resultados para su Búsqueda, estos serán presentados en la pantalla de Resultados de Búsqueda. En esta pantalla podrá acceder la información de la afiliación y luego oprimir Renovar.
5. En la próxima pantalla, podrá revisar y confirmar la información que desea renovar. Una vez verificada la información y realizado el pago, proceda a oprimir **Enviar Renovación** para completar el proceso.

6. aaa

Revision #4

Created 28 July 2024 01:35:31 by JAlvarado

Updated 28 July 2024 03:15:10 by josmarla